



HANDLEIDING

VULLEN VAN BONDSTEAMS
IN SPORTLINK CLUB

TEAMINDEX

Hieronder staat een overzicht voor welke veldvoetbalcompetities de KNVB in het seizoen 2026/'27 gaat werken met de Teamindex. De toepassing van het gebruik van de teamindex geldt voor onderstaande districtscompetities:

O23-competities	Alle districtscompetities (dus niet voor de teams uitkomend in divisies)
Senioren cat. B	Dit geldt voor zowel de mannen als de vrouwen
MO13 t/m MO20	Alle districtscompetities
JO13 t/m JO19	Alle districtscompetities incl. de hoofdklasse. Dit geldt dus dus niet voor de teams uitkomend op divisieniveau

Cruciaal voor de teams in alle hierboven genoemde leeftijdscategorieën is dat de informatie van de samenstelling van het bondsteam **de juiste is**. Geen of foute opgave heeft verregaande gevolgen voor de uiteindelijke indeling van het team en dat kan inhouden dat er geen sprake is van een gelijkwaardige indeling. Dit zowel van het eigen team als van teams van andere verenigingen. Dat willen we uiteraard voorkomen.

Verderop in deze info wordt uitleg gegeven over het samenstellen van een bondsteam waarbij de vereniging al vòòr de seizoenovergang van enig jaar actie kan ondernemen om de juiste spelers in het juiste team te plaatsen. Als de bondsteams tijdig en goed gevuld zijn, kunnen wij ervoor zorgen dat de teams een leukere competitie hebben.

AAN DE SLAG MET HET BONDSTEAM NIEUWE SEIZOEN

Omdat de basis van de berekening van de Teamindex tot stand moet komen via de informatie van de samenstelling van het team, is het van het grootste belang dat de opgave van de bondsteams de juiste informatie bevat. Dit in relatie tot de samen te stellen indeling voor de aanstaande competitie. We geven hieronder kort uitleg over het vullen van een bondsteam. Het advies is om deze informatie te gebruiken en tijdig aan de slag te gaan met het samenstellen van de bondsteams. Alle beschreven acties dienen te worden uitgevoerd in Sportlink Club en zijn alleen mogelijk voor hen die hiervoor door de beheerder geautoriseerd zijn.

SAMENSTELLEN BONDSTEAMS *(via de webversie, het nieuwe Sportlink Club)*

Voor veel vragen over de schermen van het nieuwe Sportlink Club, zie [Hulp pagina's - Overzicht - Sportlink](#).

Nog vòòr de seizoenovergang van 1 juli, met in het achterhoofd het gebruik van de Teamindex, is het van belang dat verenigingsfunctionarissen tijdig aan de slag gaan met het vullen van de bondsteams voor het nieuwe seizoen. Er zijn drie mogelijkheden dit al vrij snel voor elkaar te maken.

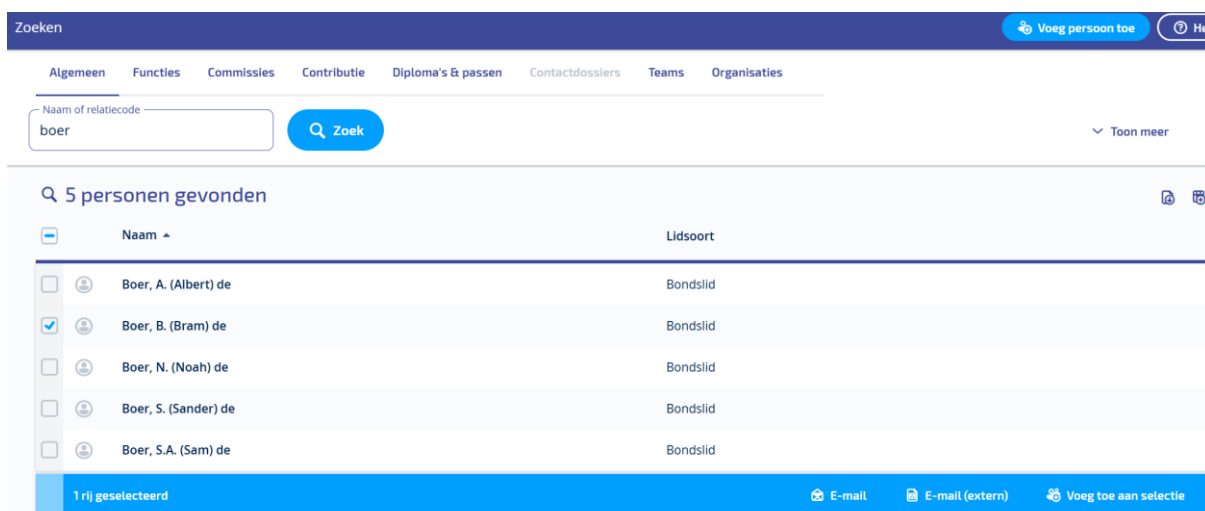
Samenstellen Persoonsselectie

In Sportlink Club kan je de teamleden eenvoudig in een persoonsselectie plaatsen. Nadat je leden hebt gekoppeld aan een persoonsselectie, kan je deze teamleden heel eenvoudig aan een bondsteam toewijzen. Neem de volgende stappen om teamleden met behulp van de persoonsselectie in een bondsteam te plaatsen:

1. Kies in het menuscherm (links) voor “Personen” en daarna voor “Persoonsselecties”.



2. Kies voor toevoegen via de optie rechts [+ Voeg toe](#)
3. Je kan de selectie een naam naar keuze meegeven. Handig is om aan te sluiten bij een teamnaam die straks aansluit bij het bondsteam waarin deze teamleden zullen uitkomen.
4. Hierna dien je in het zoekscherm van personen (zie groene kader hierboven) het toe te voegen teamlid te zoeken.



	Naam	Lidsoort
<input type="checkbox"/>	Boer, A. (Albert) de	Bondslid
<input checked="" type="checkbox"/>	Boer, B. (Bram) de	Bondslid
<input type="checkbox"/>	Boer, N. (Noah) de	Bondslid
<input type="checkbox"/>	Boer, S. (Sander) de	Bondslid
<input type="checkbox"/>	Boer, S.A. (Sam) de	Bondslid

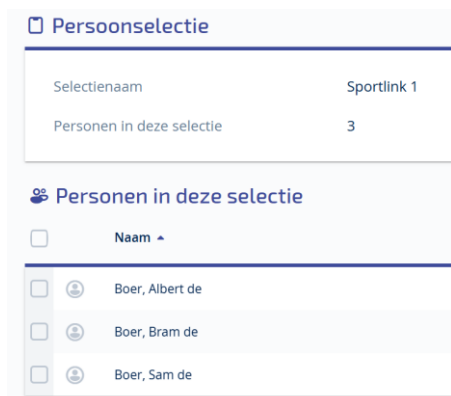
5. **Markeer het betreffende lid en onder in het scherm verschijnt een blauwe balk. Kies hier voor de optie “Voeg toe aan selectie”.**
6. **Er komt een nieuw scherm met een overzicht van de bestaande selecties.**



Er verschijnt een nieuw scherm waarin in je kan kiezen aan welke selectie je het lid wil toevoegen. Dat kan een al bestaande selectie zijn dan wel de selectie die je net hebt aangemaakt.

Vervolgens kies voor de optie “Voeg toe” in het blauwe kader.


7. **Op die manier kan je dus een persoonsselectie maken die bestaat uit meerdere teamleden.**
8. **Als je vervolgens weer kiest in het menu voor “Persoonsselecties” en een aangemaakt team opent, verschijnen de namen van alle toegevoegde teamleden.**

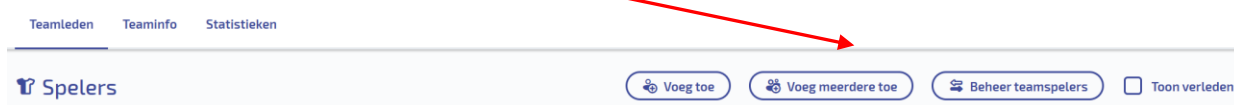


De volgende stappen hieronder uitvoeren wanneer je het bondsteam wilt vullen. Dit kan feitelijk zodra de competitie van dat team in het voorliggende seizoen is afgerond.

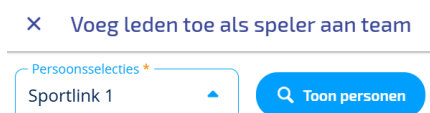
Het advies is om deze stap uit te voeren in de periode van 1 tot 6 juli 2025.

Te allen tijde geldt de voorwaarde dat het bondsteam waarnaar je de teamleden wilt kopiëren beschikbaar is voor jouw vereniging. Dit kan je controleren door in het menuscherm te kiezen voor “Teams” en vervolgens te kiezen voor “Bondsteams”.

9. Het advies is om, alvorens je het bondsteam gaat inrichten voor de nieuwe competitie, te controleren of in het bondsteams nog leden staan die in het nieuwe seizoen geen deel meer zullen uitmaken van dit bondsteam; bijv. i.v.m. een afmelding of anderszijds. Open in dat geval het bondsteam en kies voor de betreffende persoon om het te verwijderen door aan het einde van de regel hiervoor te klikken op het icoontje om te verwijderen. 
10. Open vervolgens via het menu “Bondsteams” en kies het gewenste team wat je wilt vullen
11. Er verschijnt een overzicht van de al aanwezige teamleden voor dit bondsteam of een leeg scherm
12. Kies vervolgens voor de optie “Voeg meerdere toe” in de kopregel.



13. Er verschijnt nu een scherm waarin een overzicht volgt van de beschikbare persoonsselecties. Kies de gewenste persoonsselectie en kies voor “Toon personen”.



14. Selecteer vervolgens die personen die je wil toevoegen aan het bondsteam wat je hiervoor gekozen hebt door een vinkje te plaatsen. Kies vervolgens voor de optie “Voeg personen toe aan team” rechtsonder.

Spelers


<input checked="" type="checkbox"/>	Relatiecode	Volledige naam	Geslacht	Geboortedatum	Opmerking
<input checked="" type="checkbox"/>		Boer, Bram de	♂		
<input type="checkbox"/>		Boer, Sam de	♂		Deze persoon kan niet (meer) worden toegevoegd aan het team
<input checked="" type="checkbox"/>		Boer, Albert de	♂		

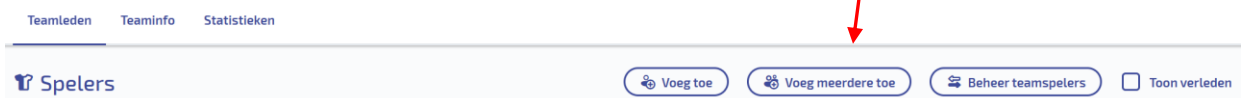
2 rijen geselecteerd Voeg personen toe aan team

15. Wanneer een speler in deze persoonsselectie is opgenomen die niet meer kan worden toegevoegd, dan volgt hiervan een melding op dit scherm. Het kan zijn dat deze persoon dan bijvoorbeeld al deel uitmaakt van dat team.

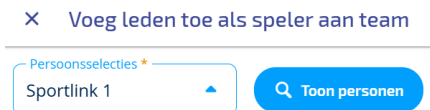
Overzetten meerdere spelers naar een ander bondsteam

Als meerdere spelers van een bondsteam overstappen naar een ander bondsteam, bijvoorbeeld van JO13-1 naar JO14-1, dan kan dit in één keer worden ingevuld. Hierbij kan dan gebruik worden gemaakt van de persoonsselecties die je al hebt gemaakt (zie uitleg onder punt 1).

1. Het advies is om, alvorens je het bondsteam gaat inrichten voor de nieuwe competitie, te controleren of in het bondsteams wat je wilt gaan vullen nog leden staan die in het nieuwe seizoen geen deel meer zullen uitmaken van dit bondsteam; bijv. i.v.m. een afmelding of dat deze te oud zijn. Open in dat geval het bondsteam en kies voor de betreffende persoon om het te verwijderen aan het einde van de regel door op het icoontje hiervoor te klikken. 
2. Open vervolgens via het menu “Bondsteams” en kies het gewenste team wat je wilt vullen
3. Er verschijnt een overzicht van de al aanwezige teamleden voor dit bondsteam of leeg scherm
4. Kies vervolgens voor de optie “Voeg meerdere toe” in de kopregel.



5. Er verschijnt nu een scherm waarin een overzicht volgt van de beschikbare persoonsselecties. Kies hier voor “Toon personen”.



6. Selecteer vervolgens die personen die je wil toevoegen aan het bondsteam wat je hiervoor gekozen hebt. Kies vervolgens voor de optie “Voeg personen toe aan team” rechts onder.



<input checked="" type="checkbox"/>	Relatiecode	Volledige naam	Geslacht	Geboortedatum	Opmerking
<input checked="" type="checkbox"/>		Boer, Bram de	♂		
<input type="checkbox"/>		Boer, Sam de	♂		Deze persoon kan niet (meer) worden toegevoegd aan het team
<input checked="" type="checkbox"/>		Boer, Albert de	♂		

2 rijn geselecteerd Voeg personen toe aan team

7. Wanneer een speler in deze persoonsselectie is opgenomen die niet meer kan worden toegevoegd, dan volgt hiervan een melding op dit scherm. Het kan zijn dat deze persoon dan bijvoorbeeld al deel uitmaakt van dat team.

Vroegtijdig overzetten leden

Binnen Sportlink Club behoren spelende leden in het lopende seizoen tot een bepaalde leeftijdsgroep en zij zijn op basis daarvan gekoppeld aan een bondsteam die hoort bij de leeftijd van de speler. Voor het nieuwe seizoen kan het zijn dat spelers, met name in de jeugd, zullen overstappen naar een oudere leeftijdsgroep (bijv. van O14 naar O15). Gevolg daarvan is dat dergelijke spelers logischerwijs zullen moeten worden gekoppeld aan een ander team in die oudere leeftijdsklasse.

Zoals bekend loopt het seizoen ieder jaar van 1 juli tot en met 30 juni. Per 1 juli van ieder jaar start voor de ledenadministratie en alles wat daarbij hoort een nieuw seizoen. Dit betekent dan tevens dat ieder jaar op deze datum de bondsteams (deels) "leeg geschreven" worden. Leden uit een bondsteam die in dat nieuwe seizoen niet meer mogen uitkomen in dat team (die leeftijdsgroep) als de leeftijd niet meer aansluit bij dat team (leeftijdsgroep), worden door Sportlink verwijderd.

Voorbeeld: een speler die in 2012 is geboren behoort voor het seizoen 2025/'26 nog tot de leeftijdsgroep van O14, maar zal in het seizoen 2026/'27 niet meer in deze categorie mogen uitkomen (behoudens dispensatie). Hij zal overstappen naar de leeftijdsgroep O15. Ter informatie hierbij een overzicht van de geboortejaren welke van toepassing zijn op het komende seizoen 2026/'27.

Leeftijdsgroep	Geboortejaar	Spelvorm en mogelijke dispensaties
O23	2002	Senior
O19	2008	11x11; max 3 per team in de 1 ^e kl. en lager
O17	2010	11x11; max 3 per team in de 1 ^e kl. en lager
O16	2011	11x11; max 3 per team in de 1 ^e kl. en lager
O15	2012	11x11; max 3 per team in de 1 ^e kl. en lager
O14	2013	11x11; max 3 per team in de 1 ^e kl. en lager
O13	2014	11x11; max 3 per team in de 1 ^e kl. en lager
O13	2014	11x11; max 3 per team in de 1 ^e kl. en lager
O12	2015	8x8; max. 2 per team
O11	2016	8x8; max. 2 per team
O10	2017	6x6; max. 1 per team
O9	2018	6x6; max. 1 per team
O8	2019	6x6; max. 1 per team
O7	2020	4x4; max. 1 per team
MO20	2007	9x9 of 11x11; max. 3 per team
MO17	2010	9x9 of 11x11; max. 3 per team
MO15	2012	9x9 of 11x11; max. 3 per team
MO13	2014	9x9 of 11x11; max. 3 per team
MO11	2016	8x8; max. 2 per team

Zodra de competitie seizoen 2025/'26 is afgerond heeft iedere vereniging de mogelijkheid daarna direct aan de slag te gaan met het overzetten van spelende leden naar de "nieuwe" leeftijdscategorie. Hierbij **kan** al voor 1 juli van enig jaar worden gestart met het plaatsen van spelers in bondsteams met in het achterhoofd het aanstaande seizoen. Met de bondsteams van het afgeronde seizoen wordt niets meer gedaan en dus kan eenieder hierin naar behoefte wijzigingen aanbrengen.

Hierbij is het optioneel om bijvoorbeeld een speler met geboortjaar 2012, die dus het afgelopen seizoen was opgenomen in de leeftijdsgroep O14 en was gekoppeld aan een bondsteam binnen deze groep, al direct na afloop van het seizoen over te zetten naar een team binnen de leeftijdsgroep O15. Gezien zijn/haar leeftijd is dat geen probleem en kan hij/zij aan een bondsteam worden gekoppeld in die hogere leeftijdsgroep. Voorwaarde is uiteraard wel dat er binnen die hogere leeftijdsgroep een (bonds)team beschikbaar moet zijn. Indien een lid toegevoegd zou moeten worden aan een team wat nog niet bestaat bij de vereniging (betreft dus een geheel nieuw team), dan zal even moeten worden gewacht tot het moment dat de KNVB dat nieuw ingeschreven team vanuit het inschrijfformulier van de vereniging heeft toegevoegd aan haar competitiebestanden.

ALGEMEEN – Wel of niet zichtbaar maken bondsteam

Houd er rekening mee dat de vereniging zelf sturing geeft aan het al dan niet zichtbaar maken van een teamsamenstelling op de website van voetbal.nl. Markeer in het overzicht van de bondsteams teams door in het vakje vòòr één of meerdere teams een vinkje te plaatsen. Er verschijnt onder in het scherm een blauwe balk waarbij je voor de geselecteerde teams de keuze hebt om deze wel of niet zichtbaar te maken op voetbal.nl

Team	Spelactiviteit	Geslacht	Spelers / teamleden	Inged.	Leden zichtbaar	Opmerkingen
<input type="checkbox"/> Blauw Wit '34 C2	Veld - Zaterdag	Mannen	10 / 13	ja	Nee	
<input type="checkbox"/> Blauw Wit '34 C3M	Veld - Zaterdag	Gemengd	8 / 9	ja	Nee	
<input type="checkbox"/> Blauw Wit '34 JG1M	Veld - Zaterdag	Gemengd	0 / 0	ja	Nee	
<input checked="" type="checkbox"/> Blauw Wit '34 JO8-1	Veld - Zaterdag	Mannen	8 / 11	ja	Nee	
<input checked="" type="checkbox"/> Blauw Wit '34 JO8-2	Veld - Zaterdag	Mannen	8 / 11	ja	Nee	
<input type="checkbox"/> Blauw Wit '34 JO8-3	Veld - Zaterdag	Mannen	7 / 9	ja	Nee	
<input type="checkbox"/> Blauw Wit '34 JO8-4	Veld - Zaterdag	Mannen	8 / 10	ja	Nee	
<input type="checkbox"/> Blauw Wit '34 JO8-5	Veld - Zaterdag	Mannen	8 / 11	ja	Nee	
<input type="checkbox"/> Blauw Wit '34 JO8-6	Veld - Zaterdag	Mannen	9 / 11	ja	Nee	
<input type="checkbox"/> Blauw Wit '34 JO8-7	Veld - Zaterdag	Mannen	8 / 10	ja	Nee	
<input checked="" type="checkbox"/> Blauw Wit '34 JO9-1	Veld - Zaterdag	Mannen	8 / 9	ja	Nee	
<input checked="" type="checkbox"/> Blauw Wit '34 JO9-2	Veld - Zaterdag	Mannen	7 / 9	ja	Nee	
<input type="checkbox"/> Blauw Wit '34 JO9-3	Veld - Zaterdag	Mannen	8 / 10	ja	Nee	
<input type="checkbox"/> Blauw Wit '34 JO9-4	Veld - Zaterdag	Mannen	8 / 10	ja	Nee	
<input type="checkbox"/> Blauw Wit '34 JO9-5	Veld - Zaterdag	Mannen	8 / 9	ja	Nee	
<input type="checkbox"/> Blauw Wit '34 JO9-6	Veld - Zaterdag	Mannen	9 / 11	ja	Nee	

7 rijen geselecteerd

Verberg leden Maak leden zichtbaar

Met name op het moment dat je aan de slag gaat met het vullen van de gegevens van de nieuwe bondsteams kan dit voor de vereniging belangrijk zijn wanneer men (nog) geen inzage wil geven aan de samenstelling van de teams voor het nieuwe seizoen.

Voeg ook je technische staf toe aan het bondsteam

Als vereniging is het belangrijk om te weten wie er binnen je vereniging betrokken is bij de verschillende jeugdteams. De eerste stap is alle jeugdtrainers en teammanagers te registreren, door ze in Sportlink bondslid te maken en hun de functie 'jeugdtrainer' en/of 'teammanager' te geven. Omdat de teammanager onder meer de uitslagen verwerkt en het wedstrijdformulier vastlegt (wat weer belangrijk is voor de Teamindex) is het van belang deze persoon ook te registreren. Het registreren kost nog geen euro per jaar. Daar krijg je als vereniging veel voor terug. Eenmaal aangemelde leden die een dergelijke rol gaan vervullen kunnen dan vervolgens of per persoon worden toegevoegd aan het bondsteam dan wel via een persoonsselectie worden gekopieerd naar het gewenste bondsteam (zie uitleg bij de eerder beschreven opties eerder in deze uitleg van het nieuwe Sportlink Club – webversie).

Wat jouw vereniging ervoor terugkrijgt

- Trainers kunnen zich gratis aanmelden voor de Aftrapmodule. Dit is een basismodule voor beginnende jeugdtrainers, bestaande een online gedeelte en een praktijkbijeenkomst bij de vereniging waarin het coachen voor, tijdens en na een wedstrijd en het geven van een training met behulp van Rinus centraal staan.
- Trainers krijgen toegang tot het gepersonaliseerde Assist Trainersdashboard, met relevante (kennis)artikelen voor hun team en oefeningen uit Rinus.
- Inzicht in wie er op de vereniging rondlopen, de rol van trainer vervullen en omgaan met kinderen in het kader van een Veilig Sportklimaat.