



HANDLEIDING INTERNATIONALE OVERSCHRIJVING VIA TMS

Deze handleiding is van toepassing op de internationale overschrijving van spelers die worden geregistreerd als professional (contractspeler) bij de nieuwe club in Nederland.

STAP 1: selecteer het type transfer

Om een internationale overschrijving van een amateurspeler in te voeren ga naar 'Transfers' en klik op 'Engage player' en dan 'Permanently'.

The screenshot shows the TMS interface for player transfers. At the top, there are two buttons: 'Engage player' (highlighted with a red box) and 'Release player'. To the right, there is a checkbox for 'Include completed transfers' and a search input field labeled 'Type transfer details...'. Below the buttons, a dropdown menu is open, showing 'International' as the selected category. Under 'International', the option 'Permanently' is highlighted with a red box. Other options include 'On loan', 'Amateur permanently', and 'Domestic'. Under 'Domestic', there are options for 'Permanently' and 'On loan'.

STAP 2: voer de gegevens van de speler in

Vul de naam van de speler in. TMS zal vervolgens aangeven welke spelers met deze voor- en achternaam bekend zijn (via een drop-down-lijst). Staat de speler daartussen, selecteer dan de desbetreffende speler.

Indien de speler niet voorkomt in de database, dan zal de optie **EXTENDED SEARCH** worden getoond.

The screenshot shows the 'Player & Clubs' search interface. At the top, there is a search input field with the text 'Search for a player' and a magnifying glass icon. Below the input field, the text 'John mcnelly' is entered. To the right of the input field, there are three buttons: 'Nationality', 'Date of birth', and 'TMS ID'. Below these buttons, the text 'No player is matching the criteria' is displayed. At the bottom of the search results, there is a button labeled 'EXTENDED SEARCH' with a magnifying glass icon, which is highlighted with a red box. Below the 'EXTENDED SEARCH' button, the text 'FIFA ID: 10A9LCE' and 'TMS ID: 486' is displayed.

Extended Search

By using Extended Search, you will search for player in the Connect ID database. Please enter the player's details as they appear in the Proof of Identity.

First name: Madrigal

Last name: Diego

Date of birth: 19/03/1989

Sex: Male Female

SEARCH PLAYER

Het systeem controleert de details van de nieuwe speler en toon wellicht mogelijk dubbele spelers die al bestaan in de TMS-database.

Vergelijk de details van de nieuwe speler met de bestaande spelers in de database en gebruik de peilen om van een mogelijk duplicaat naar de volgende te navigeren en de details te bekijken.

Extended Search Results

Please select the correct FIFA ID for the player "DIEGO MADRIGAL" by choosing the corresponding match from Connect ID. If you cannot find the corresponding match on the right hand side, you may select the option to 'Create New Player' in TMS.

Searched Player	Possible match from Connect ID (1 of 1)
<p>Diego MADRIGAL</p> <p>Date of birth: 19/03/1989</p> <p>Gender: Male</p> <p>+ CREATE NEW PLAYER</p>	<p>Diego Josue MADRIGAL ULLOA</p> <p>Date of birth: 19/03/1989</p> <p>Gender: Male</p> <p>Nationality: Costa Rica</p> <p>Country of Birth: Costa Rica</p> <hr/> <p>Similarity Score: 58.24%</p> <p>FIFA ID: 19I1ST1</p> <p>Member Association: Ghana Football Association</p> <p>Issued: 06/10/2024</p> <p>SELECT THIS PLAYER</p>

Indien de speler al bestaat, selecteer dan de mogelijke duplicaat speler aan de rechterkant en klik vervolgens op **“SELECT THIS PLAYER”**.

Klik op 'CREATE NEW CLUB'. Vervolgens vul je bij 'Popular name' de naam van de club in en bij 'Association' de naam van de buitenlandse bond. Vervolgens klik je op 'CREATE NEW CLUB'.

Create new club ✕

Popular name *

Association *
 ✕

STAP 6:

Geef aan of de speler als amateur of als professional stond geregistreerd bij zijn vorige club:

What was the player's status at his former club? ⓘ

Amateur Professional

If you select "Professional", you must select the reason for the former contract termination. There are three possible reasons to select from.

Indien professional wordt geselecteerd, moet worden aangegeven waarom het contract van de speler is beëindigd:

What was the player's status at his former club? ⓘ

Amateur Professional

Player's former contract details.

Reason for former contract termination ⓘ

Please select reason for former contract termination

The contract with the former club has expired

The contract with the former club was terminated unilaterally

The player and his former club mutually agreed an early termination

Kies de reden waarom het contract met de vorige club is beëindigd:

- The contract with the former club has expired**
Contract is beëindigd omdat de einddatum is verlopen en er geen nieuw contract is afgesloten.
- The contract with the former club was terminated unilaterally.**
Het contract van de speler is door één partij beëindigd. Of door de speler of door de club.
- The player and his former club mutually agreed an early termination**
De voormalige club en de speler hebben het contract met wederzijds goedvinden beëindigd.

Indien gekozen is voor optie a t/m c dient de datum van beëindiging van het contract te worden ingevuld. Een bewijs hiervan moet worden geüpload bij "Upload document".

Indien er sprake is van een transferovereenkomst:

Vul de datum in waarop de transferovereenkomst is overeengekomen en upload de transferovereenkomst (in pdf).

STAP 7: het nieuwe spelerscontract

Vul alle velden in ten aanzien van het nieuwe spelerscontract van de speler. Vervolgens dient het contract (alle pagina's) geüpload te worden in TMS, inclusief alle bijlagen.

Let op! Een maximum van 5MB per document kan geüpload worden. Het is mogelijk om het contract te uploaden in aparte delen.

Employment

Player's new employment contract with new club

Start Date: 01/09/2024 End Date: 30/09/2025

Player's basic salary information

Frequency: Monthly Currency: ARS (Argentina Pesos)

Basic Salary

Amount: 10,000.00

Payable From: 01/09/2024 Payable Till: 30/09/2025

[+ ADD SALARY PERIOD](#)

Other guaranteed fixed payments to the player

Are there any other guaranteed fixed payments? Yes No

Total fixed remuneration

Amount with currency: 129,989.25


Employment Contract

Contract.pdf

Drop files to attach or click to browse

STAP 8: voetbalagenten

Indien een voetbalagent betrokken is geweest bij de totstandkoming van de transfer, moet de informatie ingevuld worden. Klik dan op **Yes**.

 **Football Agents**

Football Agents representing Amsterdamsche Football Club "Ajax"

Are there Football Agents representing your club in relation to this transfer?

Yes No

Football Agents representing the player


Are there Football Agents representing the player in relation to this transfer?

Yes No

STAP 9: Verklaring over betalingen door derden

Indien er sprake is geweest van beïnvloeding door derden (bijvoorbeeld door een tussenpersoon) bij het afsluiten van een contract of bij andere transfer-gerelateerde zaken, dan dient dit te worden aangegeven.

In de meeste gevallen zal hiervan geen sprake zijn.

 **Payments & TPO**

Is this transfer made against Release(buy-out) fee?

Yes No

Verklaring over het eigendom van derden van de economische rechten van de speler

Als de nieuwe club of de speler een overeenkomst heeft gesloten met een derde partij, waarbij de derde partij wordt gemachtigd om deel te nemen in een vergoeding die verschuldigd is in verband met de toekomstige transfer van de speler van de ene club naar de andere, of rechten krijgt toegewezen met betrekking tot een toekomstige transfer dient dit ook te worden aangegeven.

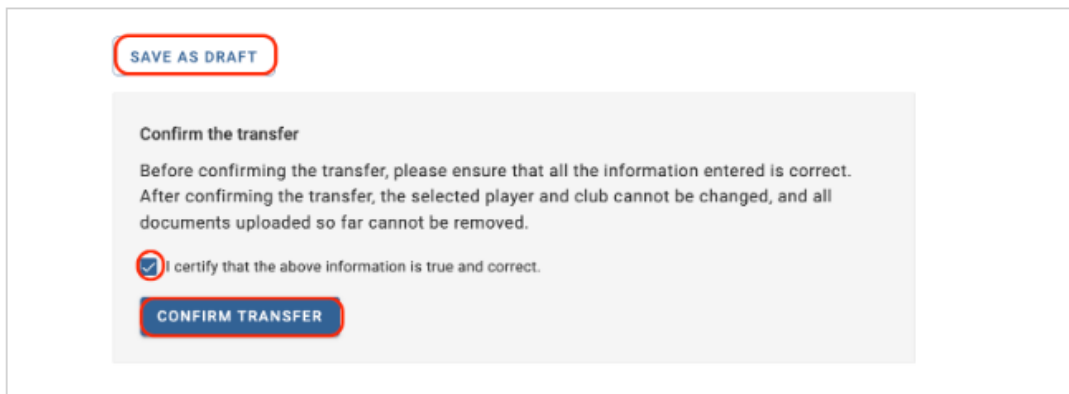
Declaration on third-party influence on clubs

Has your club entered into a contract which enables the counter club/counter clubs, and vice versa, or any third party (defined as any party other than the player being transferred, the two clubs transferring the player between each other or any previous club with which the player has been registered) to acquire the ability to influence in employment and transfer-related matters your club's independence, your club's policies or the performance of your teams?

Yes No

STAP 10: Bevestiging

Weet je zeker dat de transfer juist is ingevoerd? Indien ja, dan kan de transfer bevestigd worden door het plaatsen van een vinkje en vervolgens te klikken op '**CONFIRM TRANSFER**'.



The screenshot shows a web interface for confirming a transfer. At the top left, there is a button labeled 'SAVE AS DRAFT'. Below it, a grey box contains the following text: 'Confirm the transfer', 'Before confirming the transfer, please ensure that all the information entered is correct.', and 'After confirming the transfer, the selected player and club cannot be changed, and all documents uploaded so far cannot be removed.' Below this text is a checked checkbox with the text 'I certify that the above information is true and correct.' At the bottom of the grey box is a button labeled 'CONFIRM TRANSFER'.

Het verzoek wordt nu in behandeling genomen door de KNVB. Zodra de overschrijving is afgerond, zal de KNVB dit aan de vereniging kenbaar maken per e-mail.