

## HANDLEIDING INTERNATIONALE OVERSCHRIJVINGEN (ITMS)

### Deze handleiding is bedoeld voor onderstaande situatie;

Deze instructie is van toepassing op de internationale overschrijving van spelers die worden geregistreerd als amateur bij de nieuwe club in Nederland.

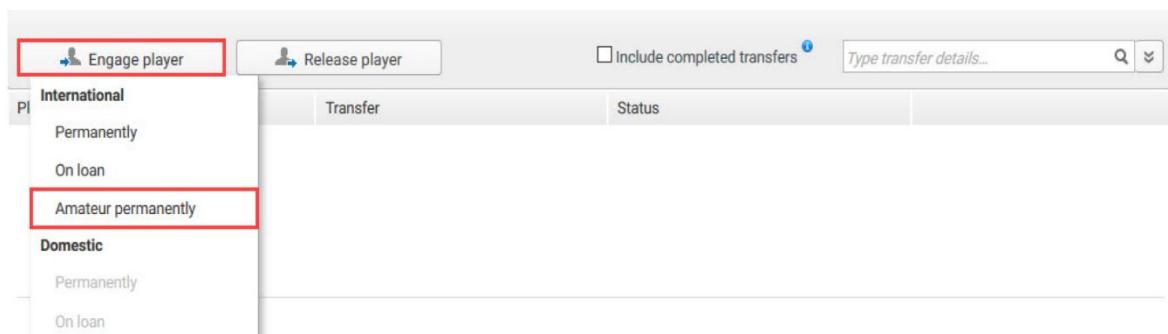
De informatie moet zo nauwkeurig mogelijk worden ingevoerd in ITMS mogelijk en alle benodigde en alle verplichte documenten moeten worden geüpload door de nieuwe club.

**NB.** Wanneer een speler wordt geregistreerd bij de KNVB als een amateurspeler, dient een geregistreerde TMS-gebruiker van de nieuwe club de transfer in ITMS in te voeren.

### STAP 1: selecteer het type inschrijving

Om een internationale overschrijving van een amateurspeler in te voeren ga naar “Transfers” en klik “Engage player” en dan “amateur permanently”.

Zie hieronder:



### STAP 2: voer de gegevens van de speler in

De gegevens van de speler moeten worden ingevoerd. Om dit te doen moet de speler worden opgezocht in de database door de naam in te voeren. Als de naam in de database staat, zal zijn of haar naam verschijnen in de drop-down lijst. Om te voorkomen dat er dubbele registraties komen, check goed op de juiste spelling van de naam van de speler en geboortedatum.

Indien een speler niet voorkomt in de database, kan een nieuwe speler worden aangemaakt door CREATE NEW PLAYER aan te klikken. Als er een nieuwe speler wordt aangemaakt, dient de verlatende bond wel eerst de speler te bevestigen voordat de overschrijving verder in behandeling kan worden genomen.

### Player

Search for a player

john smith

CREATE NEW PLAYER

John Gerard THORRINGTON-SMITH USA 17/10/1979

John SMITH Norway 01/01/1980

John SMITH Great Britain 10/12/1992

John SMITH Australia 10/12/1993

John Albert SMITH New Zealand 04/10/1989

### STAP 3: upload de ID van de speler

Upload een geldig en erkend ID van de speler (rijbewijs/ID kaart/paspoort). Dat kan via de knop "upload document" en dan "proof of indenty". Let op! De informatie die op het bewijs van het ID staan, moeten overeenkomen met de gegevens die zijn ingevoerd bij "create new player".

### Player

Male player

John SMITH

Player ID

42942

Date of birth

10/12/1993

Proof of Identity

CHOOSE FILE Upload one or more files

Nationality

Australia

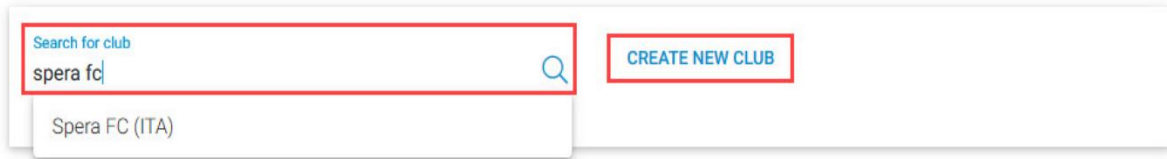
### STAP 4: selecteer de voormalige club

De voormalige club van de speler moet worden geselecteerd door het typen van de naam van deze club. Als de club al bestaat in TMS, zal deze verschijnen in de drop-down lijst.

Om dubbele registraties te voorkomen, zoek zorgvuldig via "stakeholders" tab in TMS

Voor meer informatie over dit onderwerp: link "Searching and viewing club details".

Former club

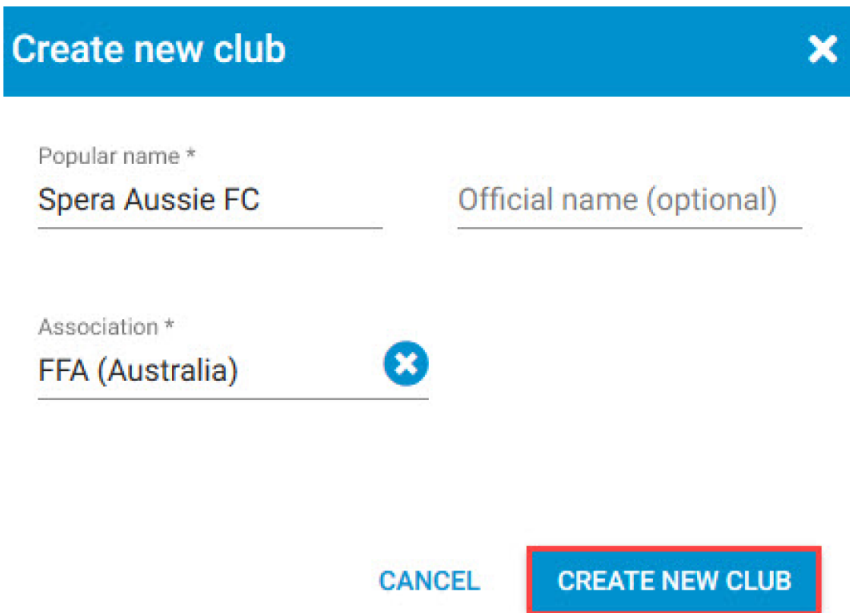


Search for club  
spera fc

Spera FC (ITA)

CREATE NEW CLUB

Als de voormalige club niet te vinden is in TMS, kan deze worden toegevoegd door de naam in te typen, maar ook de buitenlandse bond en klink dan vervolgens op "create new club".



Create new club

Popular name \*  
Spera Aussie FC

Official name (optional)

Association \*  
FFA (Australia)

CANCEL CREATE NEW CLUB

#### STAP 5: omschrijf het type transfer

Houd er rekening mee dat spelers die deelnemen aan professionele competities, rekening moeten houden met professionele registratieperiodes bepaald door de KNVB. Ongeacht of de speler geregistreerd is als amateur of professional. Als dit het geval is "Nee" selecteren.

**-Gaaf de speler uitkomen in een amateurcompetitie?**

Ja/nee

Selecteer de status van de speler bij de vorige club en de datum waarop de speler bij jouw club moet worden geregistreerd. De club bepaalt uiteindelijk de registratiedatum.

**-Wat was de status van de speler bij zijn voormalige club?**

Amateur/ professional

**-Wanneer gaat de speler voor jullie club uitkomen?**

## Datum selecteren

### STAP 6 (OPTIONEEL): Vergoeding speler

Geef aan of de speler maandelijks of wekelijks een vergoeding ontvangt. Klik hiervoor op het pijltje in het veld "Frequency".

Eventueel kunnen er documenten worden toegevoegd via "choose file".

Player and Club — Compensation — Intermediaries — Summary

#### Player's compensation (optional) ⓘ

|   |          |   |           |   |                    |
|---|----------|---|-----------|---|--------------------|
| Compensation                                | Currency | Q | Frequency | ▼ | Remarks (Optional) |
| 0 / 400                                     |          |   |           |   |                    |
| Supporting documents (optional)             |          |   |           |   |                    |
| <b>CHOOSE FILE</b> Upload one or more files |          |   |           |   |                    |

[< PLAYER AND FORMER CLUB](#)

[INTERMEDIARIES >](#)

### STAP 7: Intermediairs

Beantwoord de vragen met ja of nee of een intermediair betrokken is in relatie tot de transfer.

Player and Club — Compensation — Intermediaries — Summary

### Club intermediaries

**Are there any intermediaries representing your club in relation to the transfer?**

Yes  No

| Intermediary name | Amount   | Currency                     |
|-------------------|----------|------------------------------|
| Marco Antonio     | 2,000.00 | USD (United States Dollar) ✕ |

[+ Add another intermediary](#)

### Player intermediaries

**Are there any intermediaries representing John SMITH in relation to the transfer?**

Yes  No

| Intermediary name |
|-------------------|
| Patrick Olivers   |

[+ Add another intermediary](#)

[< COMPENSATION](#)

[SUMMARY >](#)

## STAP 8: check de samenvatting

Klik hierna op “summary”. Alle velden moeten compleet zijn ingevuld, anders kun je niet doorklikken naar de samenvatting.

Als alle velden ingevuld zijn, vind je een overzicht van alle gegevens die zijn ingevoerd.

Player and Club — Compensation — Intermediaries — Summary

|  |  |  |   |  |                                       |   |
|--|--|--|---|--|---------------------------------------|---|
| <br> | <b>John SMITH</b><br>#42942<br>Amateur | <br><b>Spera Aussie FC</b><br>FFA (AUS) | <br>Engage permanently | <br><b>Manchester United FC</b><br>The FA (ENG) | Requested transfer date<br>02/10/2019 |  |
|--|--|--|---|--|---------------------------------------|---|

## STAP 9: Bevestiging

Weet je zeker dat de transfer juist is ingevoerd? Indien ja, kan de transfer bevestigd worden via “confirm”.

Het is alleen mogelijk om te bevestigen in het tabblad “Summary”.

## Confirmation

### Confirm transfer of the John SMITH to Manchester United FC

Before confirming the transfer, please ensure that all the information entered is correct. After confirming the transfer, the selected player and club cannot be changed, and all documents uploaded so far cannot be removed.

I certify that the above information is true and correct.

< INTERMEDIARIES

CLOSE

CONFIRM

Once you have confirmed the instruction, you will be directed to the "Transfers" tab in TMS and the transfer status will change to either "Awaiting confirmation of player" or "Awaiting ITC request".



**John SMITH**

Engage permanently

Amateur

(The FA acting on behalf of)

23469

**Spera Aussie FC**

FFA, Australia

**Manchester United FC**

The FA, England



Awaiting ITC request



View details



Update ITC details



Upload documents



Cancel

## Afhandeling overschrijving

Nadat de overschrijving door de nieuwe club in ITMS is ingevoerd, controleert wij of de overschrijving goed is ingevoerd en de juiste documenten zijn geupload. Daarna vragen we het zogenaamde International Transfer Certificate (ITC) op bij de buitenlandse bond. Bij ontvangst hiervan, wordt de overschrijving afgerond en kan de speler speelgerechtigd worden verklaard. De nieuwe club ontvangt hiervan een bevestiging.