


Stappenplan oprichting en toelating vereniging veldvoetbal

Stap 1 Voorbereiding



Geschatte minimale tijdsduur: een aantal maanden

- ✓ Win informatie in
- ✓ Maak voor uzelf, de vereniging en voor anderen duidelijk waarom een nieuwe vereniging opgericht moet worden
- ✓ Zorg dat de vereniging de beschikking krijgt over een speelterrein en een kleedgelegenheid
- ✓ Stel conceptstatuten op en bepaal de verenigingsnaam

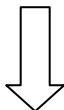


Stap 2 Oprichtingsvergadering




Geschatte tijdsduur: 4 weken

- ✓ Schrijf leden in
- ✓ Benoem het bestuur
- ✓ Stel statuten en verenigingsnaam vast
- ✓ Stel clubkleuren vast
- ✓ Stel begroting en contributie vast
- ✓ Benoem leden kascommissie

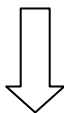


Stap 3 Verkrijgen rechtsbevoegdheid



Geschatte tijdsduur: 4 weken

- ✓ Vastgestelde statuten opmaken in een akte door Notaris. Kosten: ongeveer € 350 - € 450
- ✓ Inschrijven voor in het handelsregister bij de Kamer van Koophandel, via Notaris. Kosten: ongeveer € 30,-

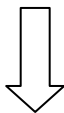


Stap 4 Toelating bij de KNVB



Geschatte tijdsduur: 3 weken

- ✓ Vóór 1 juni
- ✓ Sturen bovenstaande officiële stukken naar KNVB
- ✓ Overmaken waarborgsom à € 500,- naar de KNVB



Stap 5 Beoordeling toelating



Geschatte tijdsduur: 4 weken

- ✓ Het district beoordeelt de stukken
- ✓ Na goedkeuring schriftelijk bericht





Geschatte tijdsduur: 4 weken

- ✓ Geef een machtiging af voor automatische incasso
- ✓ Sluit via de website www.sportlink.nl abonnement af
- ✓ De teams inschrijven via de inschrijfmodule voor 1 juni
- ✓ Schrijf leden in en regel dat de spelerspassen komen
- ✓ Lever de begroting voor het eerste seizoen aan

Tijdsduur algemeen

Men moet minimaal rekening houden met 6 maanden om een vereniging op te richten en aan te melden bij de KNVB.

Voor veldvoetbalverenigingen betekent dit dat uiterlijk in januari met de voorbereidingen gestart moet worden.