




KNVB | ASSIST



*meer
tijd voor
sport*



sport.link

Vorbereiding op de wedstrijd zaken app

Vanaf het seizoen 2017/'18 worden alle voetbalwedstrijden van de KNVB vastgelegd met het digitale wedstrijdformulier op een smartphone of tablet*. Om vanaf de eerste wedstrijd een goede start te kunnen maken, is het belangrijk dat de vereniging een aantal voorbereidingen treft in Sportlink Club. In deze handleiding staan de voorbereidingen opgesomd en uitgelegd.

* Dit noemen we het mobiele digitale wedstrijdformulier. Kortweg mDWF.

1 Voeg spelers en stafleden toe aan de bondsteams

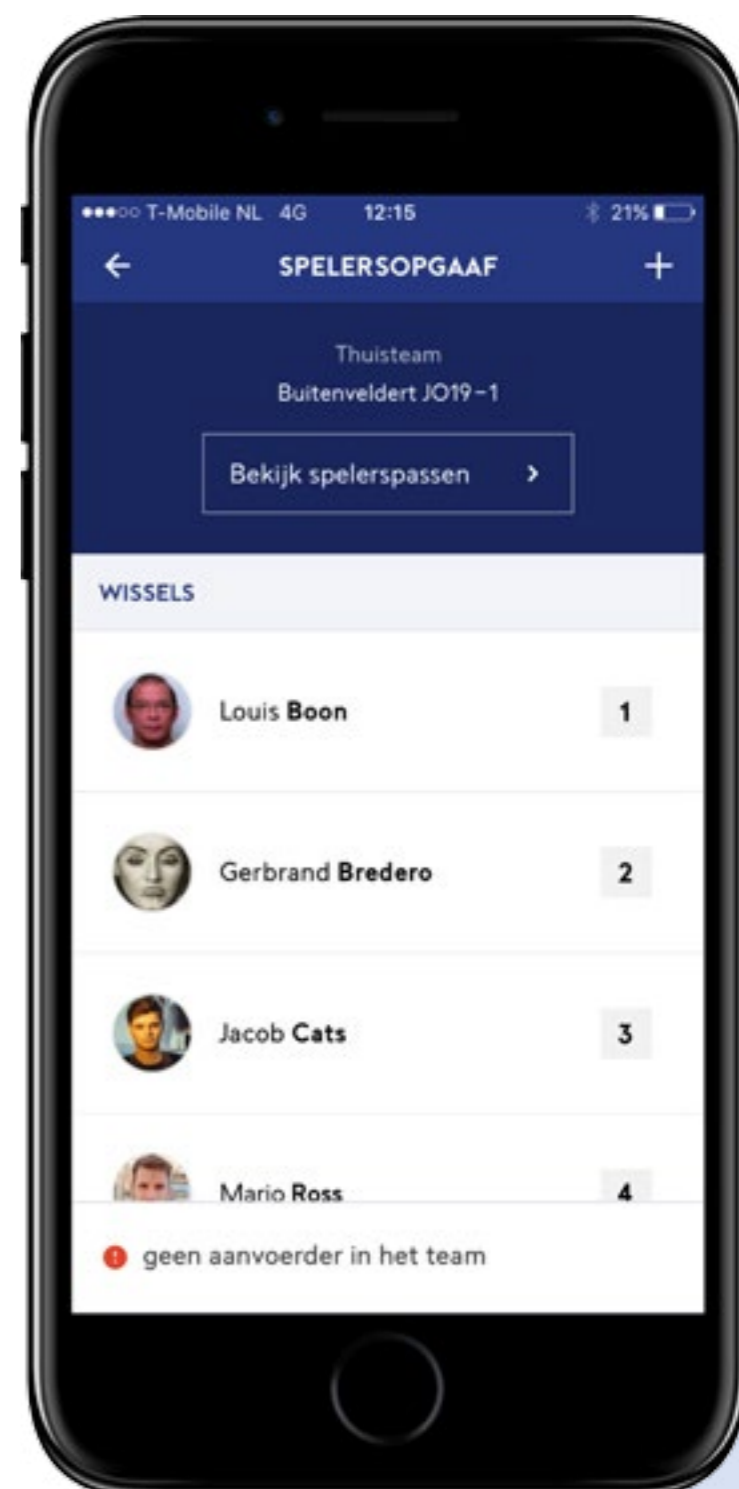
Spelers en stafleden in het bondsteam met de indicatie **op wedstrijdformulier** worden standaard in elke spelersopgaaf van een wedstrijdformulier van dat team opgenomen.

[Meer informatie](#)

BELANGRIJK

Als je een persoon in de functie van teammanager aan het bondsteam toevoegt, dan kan deze persoon het team via de Wedstrijdzaken app beheren. Als je een vaste aanvoerder hebt, dan is het raadzaam om de aanvoerder in de functie van teammanager en speler aan het bondsteam toe te voegen.

[Meer informatie](#)



TIP

Zet ook de vaste trainer-coach en ook de eventuele vaste assistent-scheidsrechter in het bondsteam.

2 Benoem één of meer leden van je vereniging als wedstrijdsecretaris mDWF

Deze personen kunnen assisteren bij de invoer van wedstrijdformulieren via de Wedstrijdzaken app. Wedstrijdsecretaris mDWF is een verenigingsfunctie, die op dezelfde manier kan worden toegevoegd als bijvoorbeeld de voorzitter. Bij een vereniging met veld en zaalvoetbal kan je onderscheid maken in **wedstrijdsecretaris mDWF veld** en **wedstrijdsecretaris mDWF zaal**.

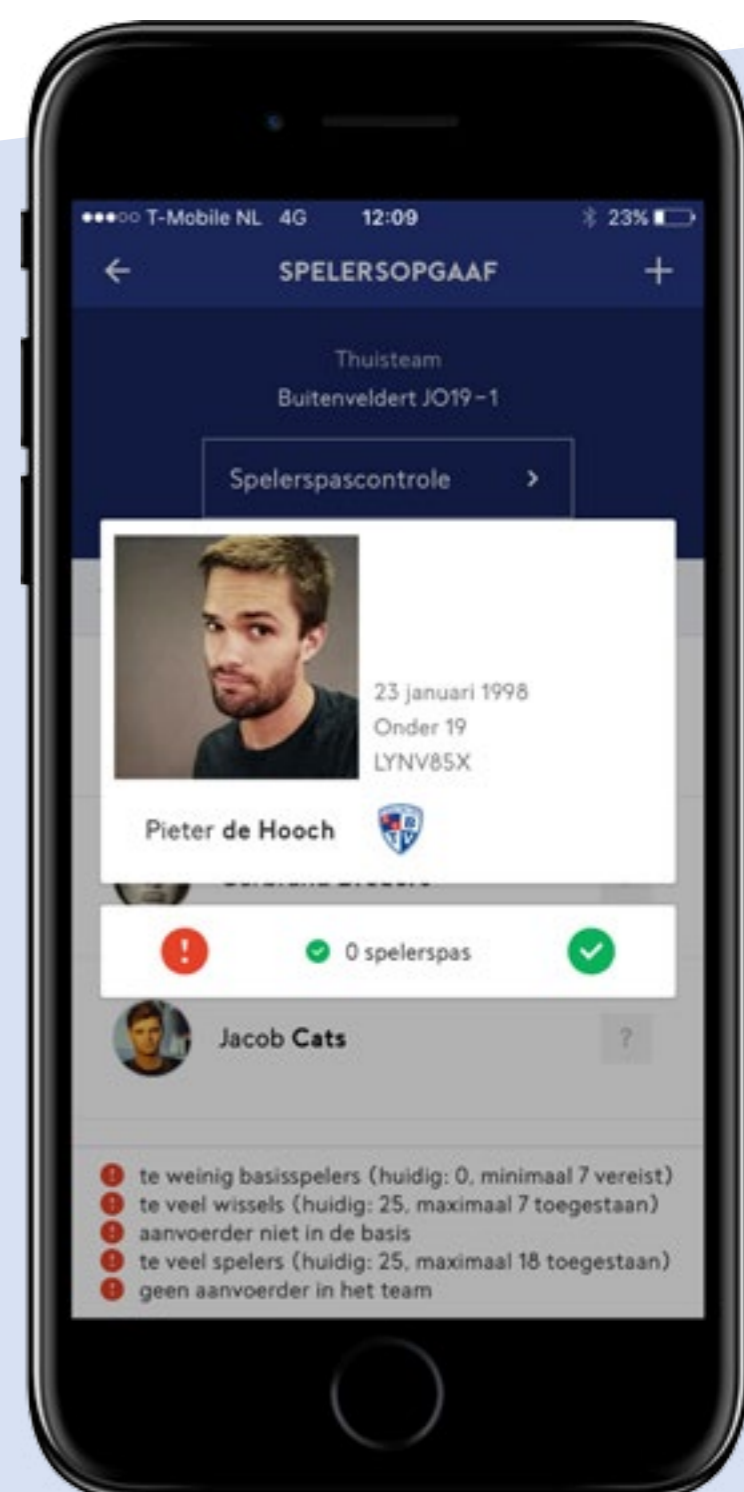
[Meer informatie](#)

3 Registreer voor alle personen/teamleden/ clubscheidsrechters het juiste e-mailadres

Met het juiste e-mailadres bedoelen we het mailadres zoals dat bekend is bij de club.

4 Zorg voor een goed lijkende foto!

Bij spelers waar reeds een foto geregistreerd is, kan de spelerspasfoto vanaf 1 juli tot en met 31 oktober worden aangepast. In urgente gevallen kunnen buiten deze periode de foto's via de KNVB gewijzigd worden. Bij spelers zonder foto kan altijd een foto toegevoegd worden. Deze foto wordt gebruikt in de spelerspascontrole op het wedstrijdformulier. Initieel is bij voetballers de meest recente spelerspasfoto zichtbaar. De foto kan toegevoegd in Sportlink Club of via de app door het lid zelf. Teammanagers kunnen voor alle teamleden via de app foto's toevoegen en/of wijzigen.



[Meer informatie](#)

5 Informeer alle leden van je vereniging over de Wedstrijdzaken app

Als alle spelers/teamleden/clubscheidsrechters de Wedstrijdzaken app in gebruik hebben genomen, dan zal het invullen van het wedstrijdformulier vanaf seizoen 2017/'18 zonder problemen kunnen verlopen. Zorg ervoor dat al deze betrokkenen op de hoogte zijn van de Wedstrijdzaken app en de mogelijkheden van de app. Verspreid de beschikbare handleidingen, video's en informatie binnen je vereniging.

[Bekijk filmpje](#)



Wie kan mij helpen?

De KNVB en Sportlink helpen je natuurlijk graag. Gebruik de links hiernaast om alle handleidingen en veelgestelde vragen te raadplegen. Daar vind je ook de contactmogelijkheden mocht je er onverhoopt toch niet uitkomen.

KNVB assist

[Ga naar knvb.nl/mdwf](http://knvb.nl/mdwf)

Sportlink online

[Ga naar sportlink.nl/mdwf](http://sportlink.nl/mdwf)

Sportlink twitter

[@Sportlink_NL](https://twitter.com/Sportlink_NL)